

## Imagem do produto









Cores opcionais:



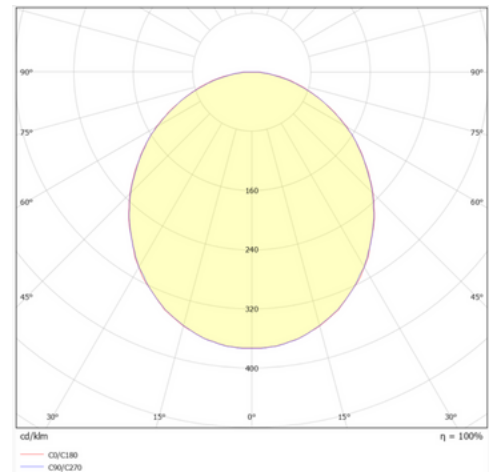
## Especificações

**Instalação:** Luminária de embutir em forro de gesso ou modulado  
**Corpo:** Corpo em chapa de aço tratada com acabamento em pintura eletrostática epoxi-pó na cor branco fosco, com refletância de 92%  
**Óptica:** Difusor translúcido com 75% de transmitância  
**Controle de Luz (opcional):** 1-10V / DALI  
**IRC:** > 80 (opcional de 90)  
**Vida Útil:** 50.000h  
**Diferenciais:** Homogeneidade de Luz e conforto

## Dados Técnicos

-  **Potência (Sistema):** 34,7 - 61,8W
-  **Fluxo Luminoso (Sistema):** 3.870,0 - 6.161,4 lm
-  **Temperatura de Cor:** 3000K/4000K/5000K
-  **Tensão do Driver:** 220V
-  **IP:** 20
-  **Garantia:** 5 anos

## Fotometria



## Produtos da família

Modelo	Potência elétrica (W)	Fluxo luminoso (lm)	Eficiência luminosa (lm/W)	Comprimento (mm)	Largura (mm)	Altura (mm)	Nicho (mm)
BRILLIANCE E 232 35	34,7	3.870,0	111,5	1239	188	92	1228 x 180
BRILLIANCE E 232 43	42,9	4.536,0	105,7	1239	188	92	1228 x 180
BRILLIANCE E 232 62	61,8	6.161,4	99,7	1239	188	92	1228 x 180

\*Informações técnicas baseadas em 4000K.