

Imagem do produto









Cores opcionais:



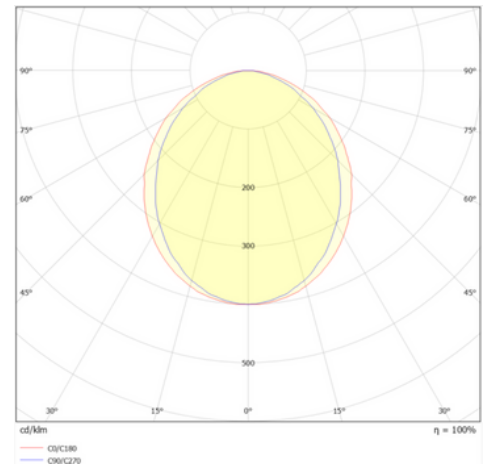
Especificações

Instalação: Luminária linear de embutir forro de gesso
Corpo: Corpo em perfil de alumínio extrudado com acabamento em pintura eletrostática epóxi-pó na cor branco fosco, com refletância de 92%
Difusor: Difusor translúcido com 75% de transmitância
Controle de Luz (opcional): 1-10V / DALI / TRIAC
IRC: >80 (opcional de 90)
Vida Útil: 50.000h
Diferenciais: Minimalismo e qualidade em perfil de alumínio

Dados Técnicos

-  **Potência (Sistema):** 3,5 - 44,0W
-  **Fluxo Luminoso (Sistema):** 385,0 - 4.180,0lm
-  **Temperatura de Cor:** 3000K/4000K/5000K
-  **Tensão do Driver:** 220V
-  **IP:** 20
-  **Garantia:** 5 anos

Fotometria



Produtos da família

Modelo	Potência elétrica (W)	Fluxo luminoso (lm)	Eficiência luminosa (lm/W)	Comprimento (mm)	Largura (mm)	Altura (mm)	Nicho (mm)
DETAIL E P 3.5	3,5	385,0	110,0	520	30	20	510x25
DETAIL E P 7	7,0	763,0	109,0	520	30	20	510x25
DETAIL E P 11	11,0	1.045,0	95,0	520	30	20	510x25
DETAIL E M 7	7,0	770,0	110,0	1010	30	20	1010x25
DETAIL E M 14	14,0	1.526,0	109,0	1010	30	20	1010x25
DETAIL E M 22	22,0	2.090,0	95,0	1010	30	20	1010x25
DETAIL E G 14	14,0	1.540,0	110,0	2020	30	20	2010x25
DETAIL E G 28	28,0	3.052,0	109,0	2020	30	20	2010x25
DETAIL E G 44	44,0	4.180,0	95,0	2020	30	20	2010x25

*Informações técnicas baseadas em 4000K.